

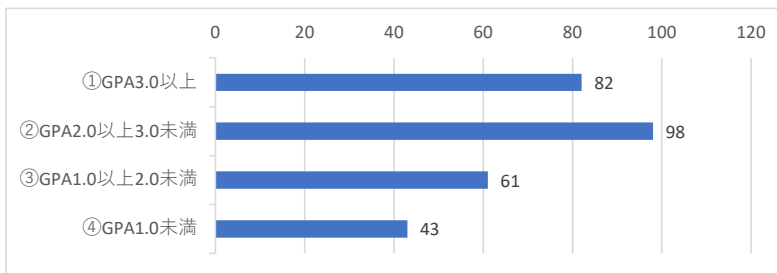
## 2020年度末 GPA分布表 工学部

●工学部

第1学年

①GPA3.0以上	82	名
②GPA2.0以上3.0未満	98	名
③GPA1.0以上2.0未満	61	名
④GPA1.0未満	43	名
合計（学生数）	284	名

下位4分の1：GPA 1.55以下 71名

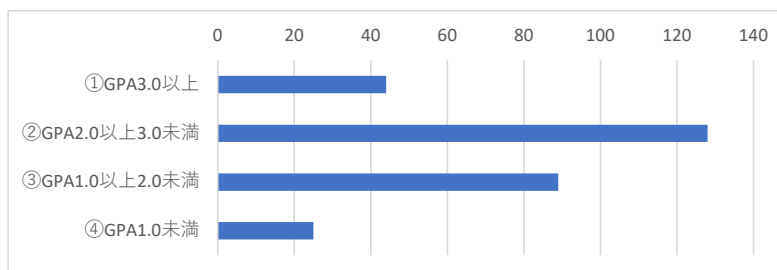


●工学部

第2学年

①GPA3.0以上	44	名
②GPA2.0以上3.0未満	128	名
③GPA1.0以上2.0未満	89	名
④GPA1.0未満	25	名
合計（学生数）	286	名

下位4分の1：GPA 1.63以下 72名

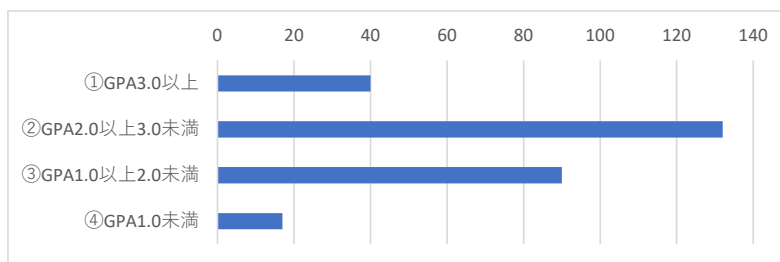


●工学部

第3学年

①GPA3.0以上	40	名
②GPA2.0以上3.0未満	132	名
③GPA1.0以上2.0未満	90	名
④GPA1.0未満	17	名
合計（学生数）	279	名

下位4分の1：GPA 1.71以下 70名

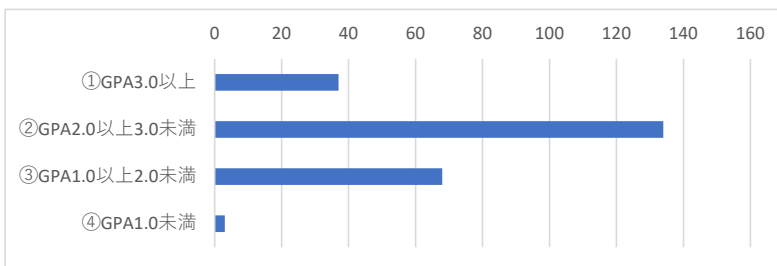


●工学部

第4学年

①GPA3.0以上	37	名
②GPA2.0以上3.0未満	134	名
③GPA1.0以上2.0未満	68	名
④GPA1.0未満	3	名
合計（学生数）	242	名

下位4分の1：GPA 1.89以下 61名

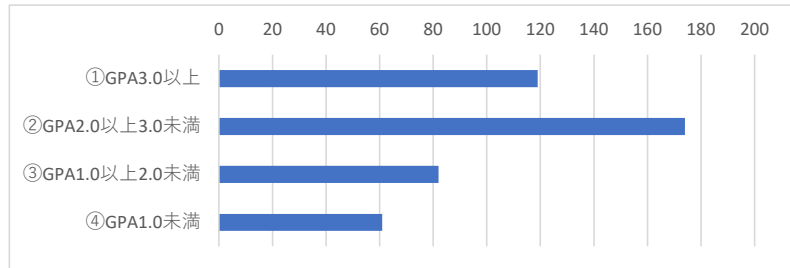


## 2020年度末 GPA分布表 情報学部

●情報学部 第1学年

①GPA3.0以上	119名
②GPA2.0以上3.0未満	174名
③GPA1.0以上2.0未満	82名
④GPA1.0未満	61名
合計（学生数）	436名

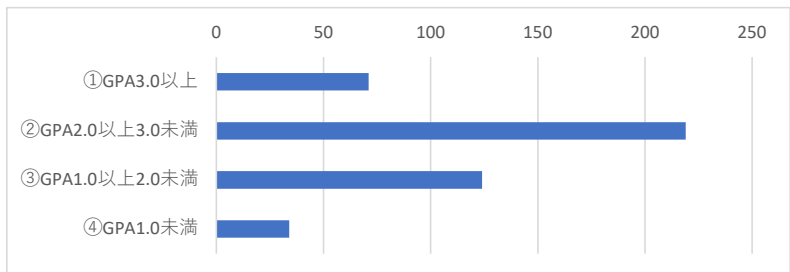
下位4分の1：GPA **1.68以下** 109名



●情報学部 第2学年

①GPA3.0以上	71名
②GPA2.0以上3.0未満	219名
③GPA1.0以上2.0未満	124名
④GPA1.0未満	34名
合計（学生数）	448名

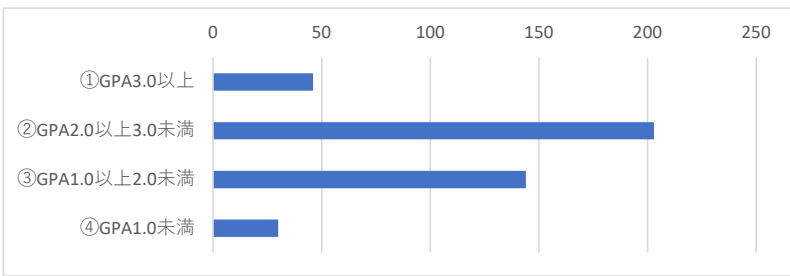
下位4分の1：GPA **1.75以下** 112名



●情報学部 第3学年

①GPA3.0以上	46名
②GPA2.0以上3.0未満	203名
③GPA1.0以上2.0未満	144名
④GPA1.0未満	30名
合計（学生数）	423名

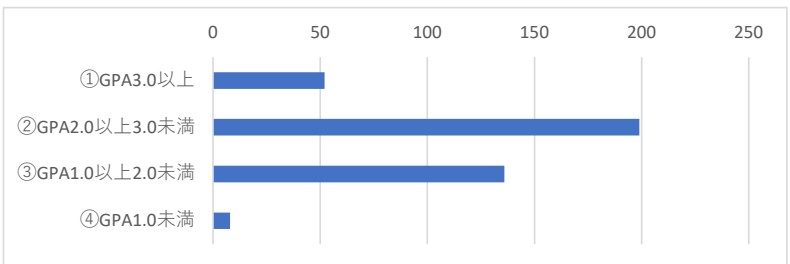
下位4分の1：GPA **1.70以下** 106名



●情報学部 第4学年

①GPA3.0以上	52名
②GPA2.0以上3.0未満	199名
③GPA1.0以上2.0未満	136名
④GPA1.0未満	8名
合計（学生数）	395名

下位4分の1：GPA **1.82以下** 99名

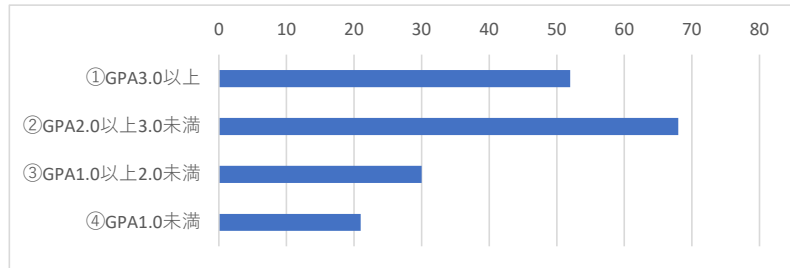


## 2020年度末 GPA分布表 創造工学部

●創造工学部 第1学年

①GPA3.0以上	52名
②GPA2.0以上3.0未満	68名
③GPA1.0以上2.0未満	30名
④GPA1.0未満	21名
合計（学生数）	171名

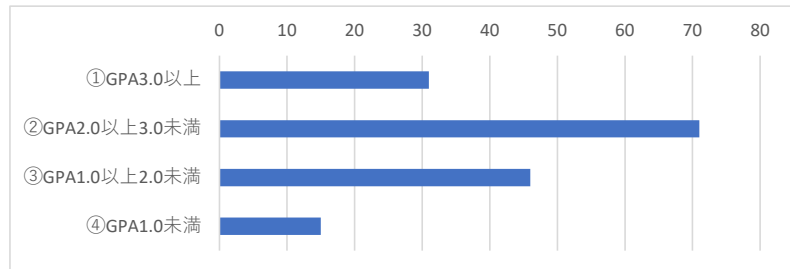
下位4分の1：GPA **1.62以下** 43名



●創造工学部 第2学年

①GPA3.0以上	31名
②GPA2.0以上3.0未満	71名
③GPA1.0以上2.0未満	46名
④GPA1.0未満	15名
合計（学生数）	163名

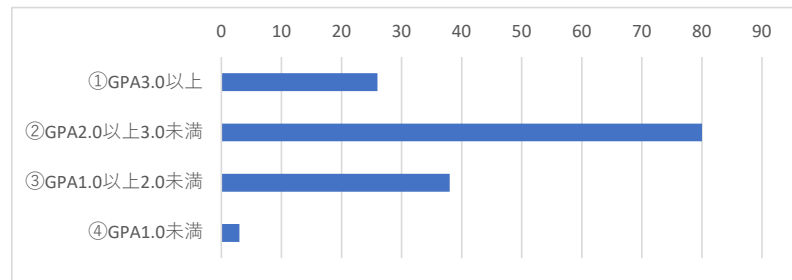
下位4分の1：GPA **1.72以下** 41名



●創造工学部 第3学年

①GPA3.0以上	26名
②GPA2.0以上3.0未満	80名
③GPA1.0以上2.0未満	38名
④GPA1.0未満	3名
合計（学生数）	147名

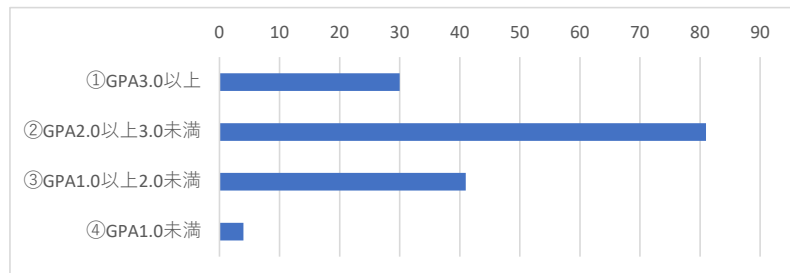
下位4分の1：GPA **1.90以下** 37名



●創造工学部 第4学年

①GPA3.0以上	30名
②GPA2.0以上3.0未満	81名
③GPA1.0以上2.0未満	41名
④GPA1.0未満	4名
合計（学生数）	156名

下位4分の1：GPA **1.90以下** 39名

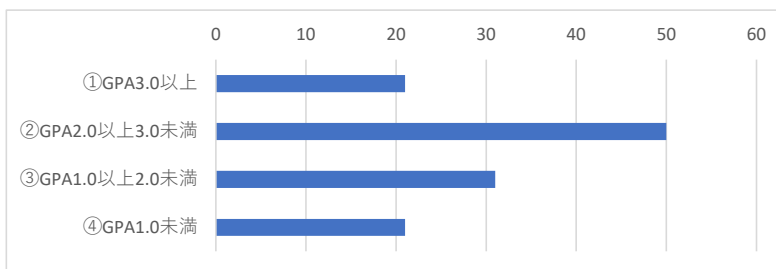


## 2020年度末 GPA分布表 応用バイオ科学部

### ●応用バイオ科学部 第1学年

①GPA3.0以上	21名
②GPA2.0以上3.0未満	50名
③GPA1.0以上2.0未満	31名
④GPA1.0未満	21名
合計(学生数)	123名

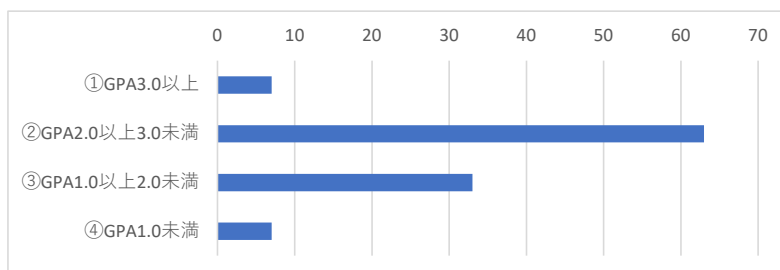
下位4分の1: GPA **1.42以下** 31名



### ●応用バイオ科学部 第2学年

①GPA3.0以上	7名
②GPA2.0以上3.0未満	63名
③GPA1.0以上2.0未満	33名
④GPA1.0未満	7名
合計(学生数)	110名

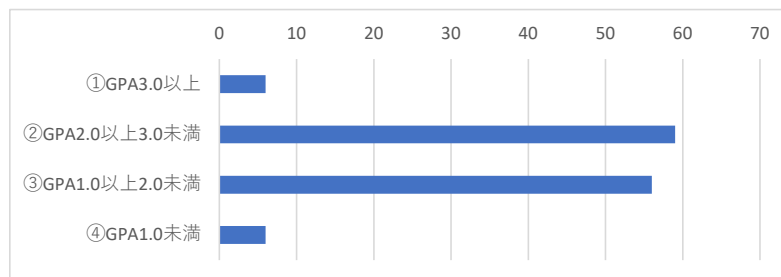
下位4分の1: GPA **1.84以下** 28名



### ●応用バイオ科学部 第3学年

①GPA3.0以上	6名
②GPA2.0以上3.0未満	59名
③GPA1.0以上2.0未満	56名
④GPA1.0未満	6名
合計(学生数)	127名

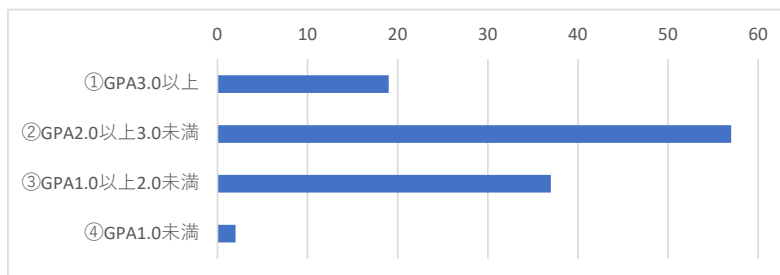
下位4分の1: GPA **1.55以下** 32名



### ●応用バイオ科学部 第4学年

①GPA3.0以上	19名
②GPA2.0以上3.0未満	57名
③GPA1.0以上2.0未満	37名
④GPA1.0未満	2名
合計(学生数)	115名

下位4分の1: GPA **1.84以下** 29名

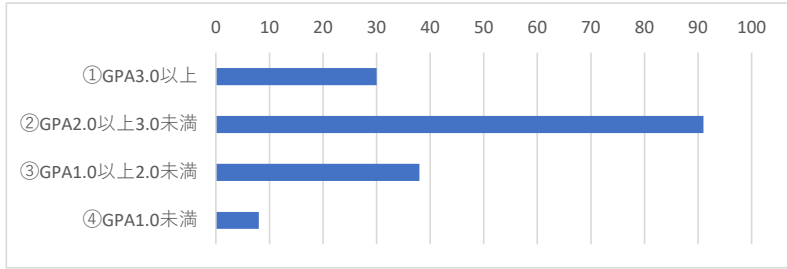


## 2020年度末 GPA分布表 健康医療科学部

### ●健康医療科学部 第1学年

①GPA3.0以上	30名
②GPA2.0以上3.0未満	91名
③GPA1.0以上2.0未満	38名
④GPA1.0未満	8名
合計(学生数)	167名

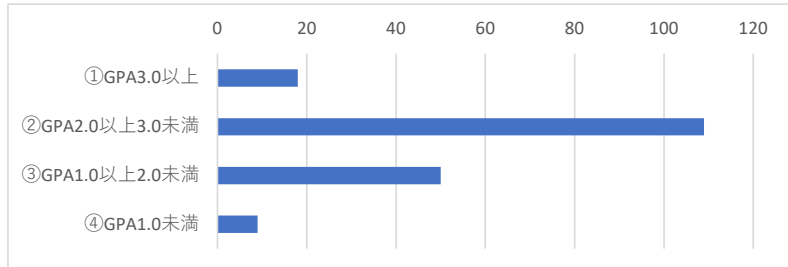
下位4分の1: GPA **1.93以下** 42名



### ●健康医療科学部 第2学年

①GPA3.0以上	18名
②GPA2.0以上3.0未満	109名
③GPA1.0以上2.0未満	50名
④GPA1.0未満	9名
合計(学生数)	186名

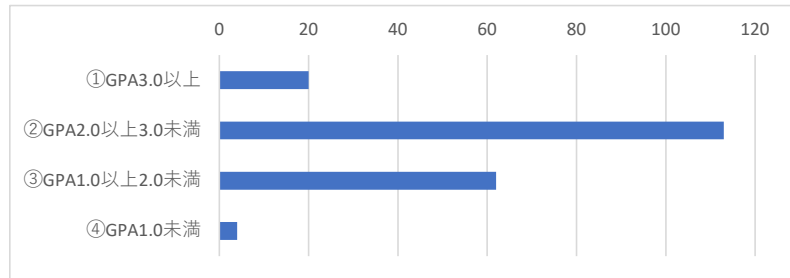
下位4分の1: GPA **1.87以下** 47名



### ●健康医療科学部 第3学年

①GPA3.0以上	20名
②GPA2.0以上3.0未満	113名
③GPA1.0以上2.0未満	62名
④GPA1.0未満	4名
合計(学生数)	199名

下位4分の1: GPA **1.87以下** 50名



### ●健康医療科学部 第4学年

①GPA3.0以上	10名
②GPA2.0以上3.0未満	136名
③GPA1.0以上2.0未満	49名
④GPA1.0未満	0名
合計(学生数)	195名

下位4分の1: GPA **1.99以下** 49名

