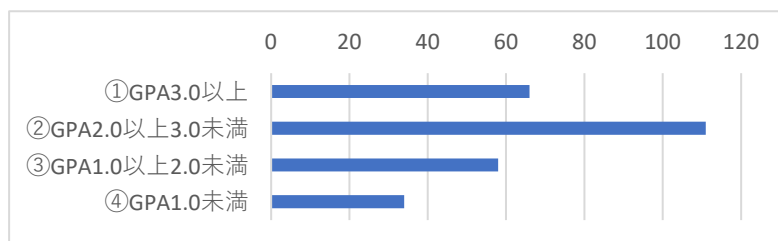


## 2021年度末 GPA分布表 工学部

### 工学部 1学年

①GPA3.0以上	66名
②GPA2.0以上3.0未満	111名
③GPA1.0以上2.0未満	58名
④GPA1.0未満	34名
合計(学生数)	269名

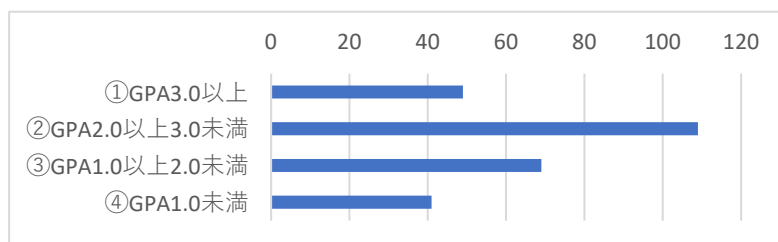
下位4分の1: GPA 1.69以下 67名



### 工学部 2学年

①GPA3.0以上	49名
②GPA2.0以上3.0未満	109名
③GPA1.0以上2.0未満	69名
④GPA1.0未満	41名
合計(学生数)	268名

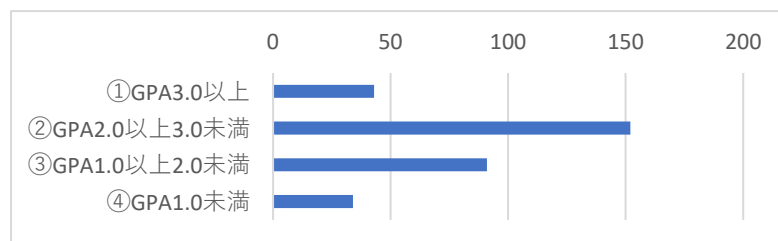
下位4分の1: GPA 1.47以下 67名



### 工学部 3学年

①GPA3.0以上	43名
②GPA2.0以上3.0未満	152名
③GPA1.0以上2.0未満	91名
④GPA1.0未満	34名
合計(学生数)	320名

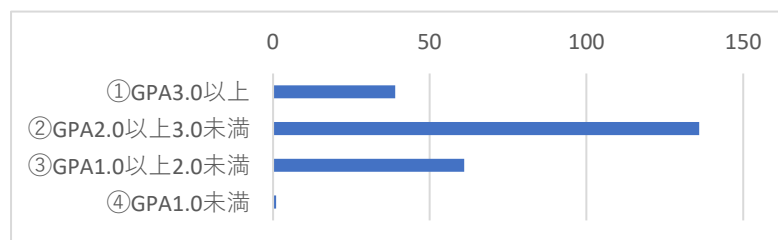
下位4分の1: GPA 1.62以下 80名



### 工学部 4学年

①GPA3.0以上	39名
②GPA2.0以上3.0未満	136名
③GPA1.0以上2.0未満	61名
④GPA1.0未満	1名
合計(学生数)	237名

下位4分の1: GPA 1.99以下 59名

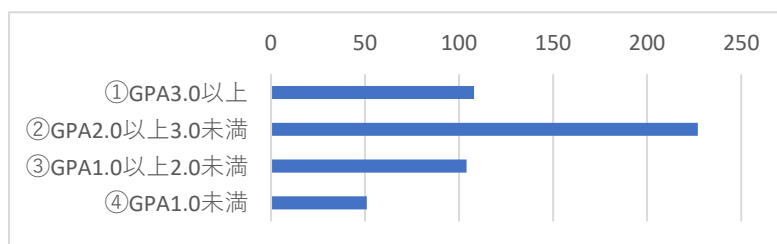


## 2021年度末 GPA分布表 情報学部

### 情報学部 1学年

①GPA3.0以上	108名
②GPA2.0以上3.0未満	227名
③GPA1.0以上2.0未満	104名
④GPA1.0未満	51名
合計(学生数)	490名

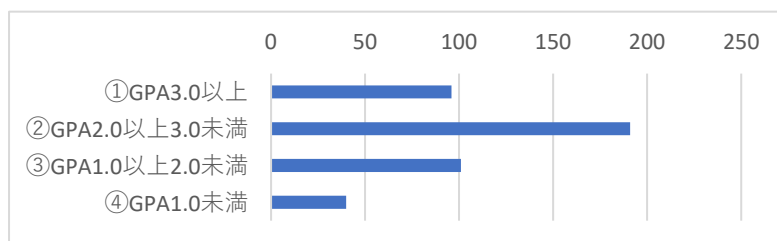
下位4分の1: GPA 1.71以下 123名



### 情報学部 2学年

①GPA3.0以上	96名
②GPA2.0以上3.0未満	191名
③GPA1.0以上2.0未満	101名
④GPA1.0未満	40名
合計(学生数)	428名

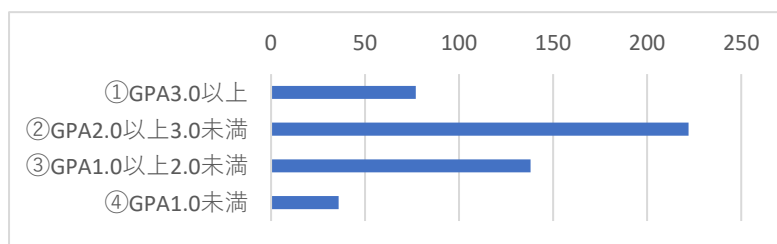
下位4分の1: GPA 1.70以下 107名



### 情報学部 3学年

①GPA3.0以上	77名
②GPA2.0以上3.0未満	222名
③GPA1.0以上2.0未満	138名
④GPA1.0未満	36名
合計(学生数)	473名

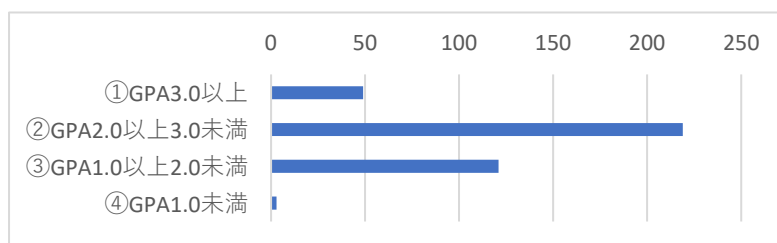
下位4分の1: GPA 1.73以下 118名



### 情報学部 4学年

①GPA3.0以上	49名
②GPA2.0以上3.0未満	219名
③GPA1.0以上2.0未満	121名
④GPA1.0未満	3名
合計(学生数)	392名

下位4分の1: GPA 1.88以下 98名

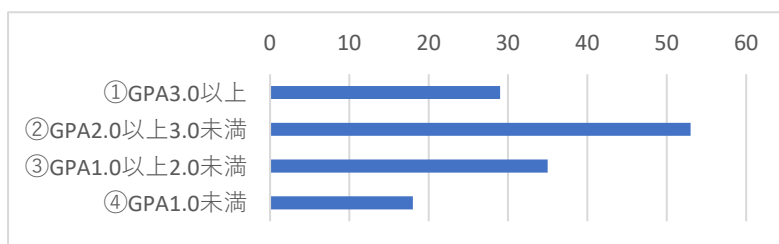


## 2021年度末 GPA分布表 創造工学部

### 創造工学部 1学年

①GPA3.0以上	29名
②GPA2.0以上3.0未満	53名
③GPA1.0以上2.0未満	35名
④GPA1.0未満	18名
合計(学生数)	135名

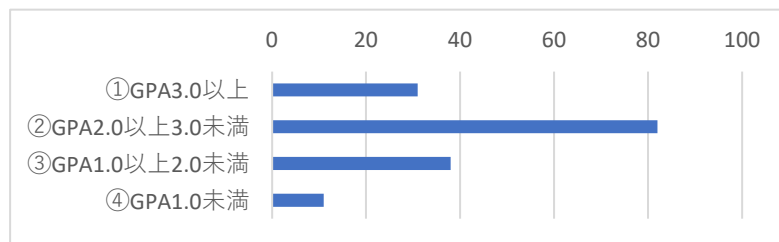
下位4分の1: GPA 1.51以下 34名



### 創造工学部 2学年

①GPA3.0以上	31名
②GPA2.0以上3.0未満	82名
③GPA1.0以上2.0未満	38名
④GPA1.0未満	11名
合計(学生数)	162名

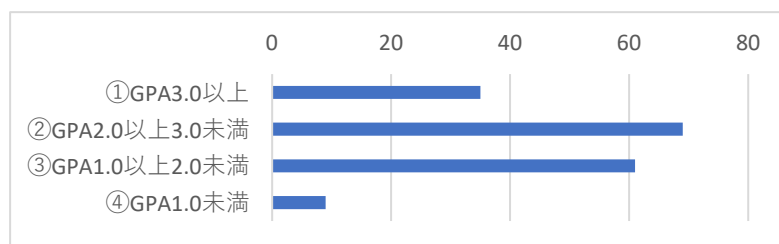
下位4分の1: GPA 1.83以下 41名



### 創造工学部 3学年

①GPA3.0以上	35名
②GPA2.0以上3.0未満	69名
③GPA1.0以上2.0未満	61名
④GPA1.0未満	9名
合計(学生数)	174名

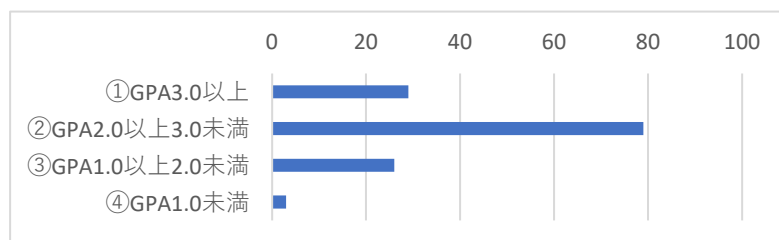
下位4分の1: GPA 1.61以下 44名



### 創造工学部 4学年

①GPA3.0以上	29名
②GPA2.0以上3.0未満	79名
③GPA1.0以上2.0未満	26名
④GPA1.0未満	3名
合計(学生数)	137名

下位4分の1: GPA 2.06以下 34名

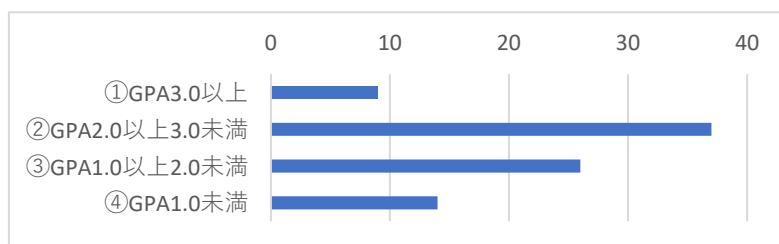


## 2021年度末 GPA分布表 応用バイオ科学部

### 応用バイオ科学部 1学年

①GPA3.0以上	9名
②GPA2.0以上3.0未満	37名
③GPA1.0以上2.0未満	26名
④GPA1.0未満	14名
合計(学生数)	86名

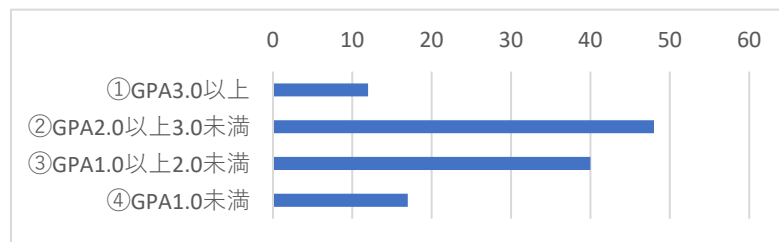
下位4分の1: GPA 1.25以下 21名



### 応用バイオ科学部 2学年

①GPA3.0以上	12名
②GPA2.0以上3.0未満	48名
③GPA1.0以上2.0未満	40名
④GPA1.0未満	17名
合計(学生数)	117名

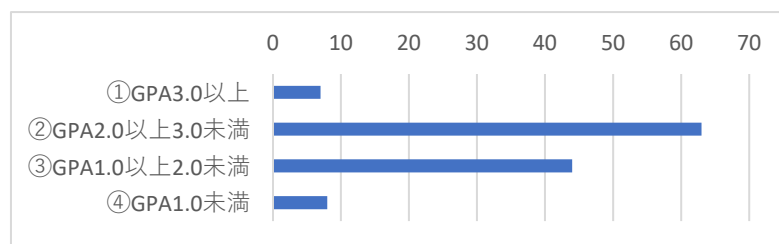
下位4分の1: GPA 1.58以下 29名



### 応用バイオ科学部 3学年

①GPA3.0以上	7名
②GPA2.0以上3.0未満	63名
③GPA1.0以上2.0未満	44名
④GPA1.0未満	8名
合計(学生数)	122名

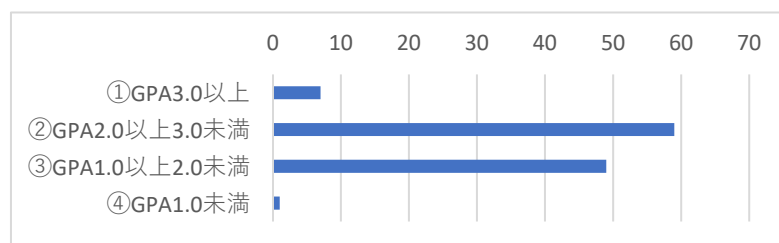
下位4分の1: GPA 1.66以下 31名



### 応用バイオ科学部 4学年

①GPA3.0以上	7名
②GPA2.0以上3.0未満	59名
③GPA1.0以上2.0未満	49名
④GPA1.0未満	1名
合計(学生数)	116名

下位4分の1: GPA 1.69以下 29名

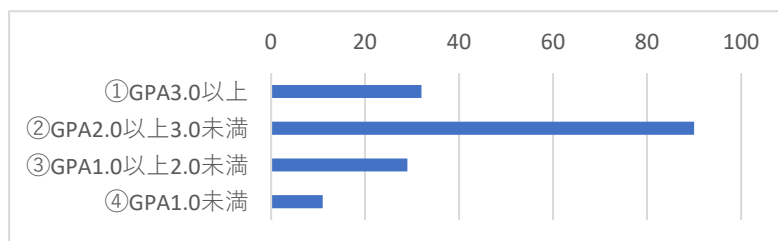


## 2021年度末 GPA分布表 健康医療科学部

### 健康医療科学部 1学年

①GPA3.0以上	32名
②GPA2.0以上3.0未満	90名
③GPA1.0以上2.0未満	29名
④GPA1.0未満	11名
合計(学生数)	162名

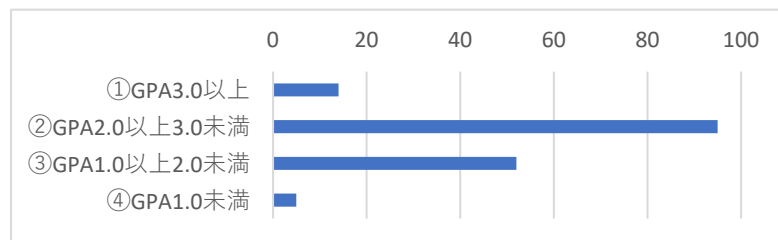
下位4分の1: GPA 2.00以下 41名



### 健康医療科学部 2学年

①GPA3.0以上	14名
②GPA2.0以上3.0未満	95名
③GPA1.0以上2.0未満	52名
④GPA1.0未満	5名
合計(学生数)	166名

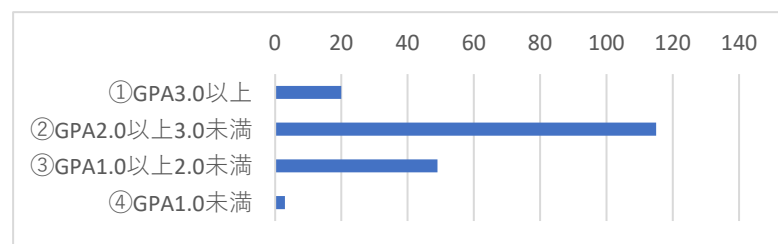
下位4分の1: GPA 1.80以下 42名



### 健康医療科学部 3学年

①GPA3.0以上	20名
②GPA2.0以上3.0未満	115名
③GPA1.0以上2.0未満	49名
④GPA1.0未満	3名
合計(学生数)	187名

下位4分の1: GPA 1.93以下 47名



### 健康医療科学部 4学年

①GPA3.0以上	20名
②GPA2.0以上3.0未満	113名
③GPA1.0以上2.0未満	46名
④GPA1.0未満	0名
合計(学生数)	179名

下位4分の1: GPA 1.99以下 45名

